

COMUNICADO

Gobierno de Gibraltar

El Gobierno publica una guía sobre los requisitos de registro del NIF y el EORI para los comerciantes de Gibraltar

Gibraltar, 26 de mayo de 2026

Tras la reunión del Grupo Asesor para la Transición Empresarial celebrada el viernes, el Gobierno de Gibraltar ha publicado hoy una guía destinada a ayudar a las empresas gibraltareñas, los representantes aduaneros, los transportistas y los operadores logísticos a cumplir los requisitos de registro necesarios para participar en los procedimientos aduaneros de la UE.

La guía, publicada por el Servicio de Aduanas (HM Customs Gibraltar), detalla los pasos necesarios para obtener el NIF (Número de Identificación Fiscal) español y el número EORI (siglas en inglés para Registro e Identificación de Operadores Económicos). El registro EORI es obligatorio para los comerciantes que realicen movimientos aduaneros relacionados con España y con el resto del territorio aduanero de la UE. La obtención del NIF forma parte del proceso para conseguir el EORI y solo es necesaria a tal efecto. Ambas solicitudes pueden presentarse mediante un único trámite de registro, ya sea online o de forma presencial en cualquier Administración o Delegación de la Agencia Estatal de Administración Tributaria (AEAT). Solo necesitan estos registros las empresas que vayan a importar mercancías (y a pagar el impuesto sobre transacciones por cuenta propia), a las que se anima a presentar ambas solicitudes cuanto antes. Cuando sea un agente de aduanas quien realice los trámites aduaneros y abone los impuestos y derechos correspondientes por cuenta propia en nombre de una empresa gibraltareña, esta no necesitará el EORI ni el NIF.

Se anima a todas las empresas que necesiten un número EORI a tramitar los registros correspondientes.

Los siguientes documentos de orientación están disponibles a través del Servicio de Aduanas (HM Customs Gibraltar) y de la web del Gobierno de Gibraltar, y figuran enlazados a continuación de este comunicado. Formularios y notas de orientación:

- [Nota de orientación sobre el NIF/EORI](#)
- [Solicitud del EORI](#)
- [Instrucciones para solicitar el EORI y el NIF — Gibraltar \(en español\)](#)

El Gobierno de Gibraltar desea dejar claro que obtener un NIF español a efectos de identificación aduanera no convierte a la empresa en sujeto tributario en España, no genera obligaciones españolas de IVA ni de impuesto de sociedades y no constituye establecimiento en España. Esta postura ha sido confirmada al Servicio de Aduanas por la Agencia Tributaria española, por expertos en aduanas de las Naciones Unidas y por el asesoramiento jurídico independiente obtenido por el Gobierno de Gibraltar.

COMUNICADO

También se ha trasladado a las empresas el mensaje de que se están poniendo a su disposición mecanismos para responder a las inquietudes relacionadas con las garantías aduaneras. Entre ellos figura la creación de una sociedad que actuará como Garante Global para todos los comerciantes de Gibraltar, lo que evitará que los requisitos de garantía supongan un obstáculo para participar en los procedimientos aduaneros previstos en el Tratado.

La Ministra de Empresa, Gemma Arias-Vásquez, destacó: “La publicación de esta guía es un paso importante para garantizar que la comunidad empresarial de Gibraltar esté plenamente preparada para afrontar todos los requisitos de registro aduanero que se derivarán del Tratado. Dentro de ese proceso, es importante poder dar a nuestras empresas la tranquilidad que necesitan confirmándoles que estos registros NO convertirán a su negocio en sujeto tributario en España. También hemos trabajado para que los requisitos de garantía no supongan un freno para nuestras empresas. El Servicio de Aduanas (HM Customs Gibraltar) publicará en las próximas semanas nuevas notas de orientación sobre otros aspectos del régimen”.

Nota a redactores:

Esta es una traducción realizada por el Servicio de Información de Gibraltar. Algunas palabras no se encuentran en el documento original y se han añadido para mejorar el sentido de la traducción. El texto válido es el original en inglés.

Para cualquier ampliación de esta información, rogamos contacte con

Servicio de Información de Gibraltar

Miguel Vermehren, miguel@infogibraltar.com, Tel 609 004 166

Sandra Balvín, sandra@infogibraltar.com, Tel 637 617 757

Eva Reyes Borrego, eva@infogibraltar.com, Tel 619 778 498

Álvaro López, alvaro@infogibraltar.com, Tel 662 386 833

Nacho Arranz, nacho@infogibraltar.com, Tel 674 283 002

Web: www.infogibraltar.com, web en inglés: www.gibraltar.gov.gi/press

Twitter: [@InfoGibraltar](https://twitter.com/InfoGibraltar)

PRESS RELEASE

Date: 26 May 2026

HM Government of Gibraltar Publishes Guidance on NIF and EORI Registration Requirements for Gibraltar Traders and Confirms Assurances on Guarantees

Following a meeting of the Business Transition Advisory Group held on Friday, HM Government of Gibraltar has today published guidance to assist Gibraltar businesses, customs representatives, freight forwarders and logistics operators with the registration requirements necessary to participate in EU customs procedures.

The guidance, issued by HM Customs Gibraltar, sets out the steps required to obtain a Spanish NIF (Número de Identificación Fiscal) and EORI (Economic Operators Registration and Identification) number. The EORI registration is required for traders operating customs movements connected with Spain and the wider EU customs territory. Obtaining a NIF is an integral part of the process for obtaining the EORI and is necessary for that purpose only. Applications for both can be submitted through a single registration process, either online or in person at any Administration or Delegation of the Spanish Tax Agency (AEAT). Only businesses that will be importing goods (and paying transaction tax from their own account) require the registrations and are encouraged to make both of these applications as soon as possible. Where a customs agent is completing the customs formalities, and paying the relevant taxes and duties from their own account, on behalf of a Gibraltar business, the Gibraltar business will not require an EORI/NIF.

All businesses who require an EORI number are encouraged to apply for the relevant registrations.

The following guidance documents are available from HM Customs Gibraltar and the HM Government of Gibraltar website and hyperlinked below on this Press Release. Forms and guidance notes:

- [NIF/EORI Guidance Note](#)
- [EORI Application](#)
- [Instructions for Applying for EORI and NIF – Gibraltar \(in Spanish\)](#)

HM Government wishes to make clear that obtaining a Spanish NIF for customs identification purposes does not render a business taxable in Spain, does not create Spanish VAT or corporation tax obligations, and does not constitute establishment in Spain. This position has been confirmed to HM Customs by the Spanish Agencia Tributaria, by UN customs experts, and by independent legal advice obtained by HMGoG.

Businesses have also been given reassurances that mechanisms are being made available to address concerns relating to customs guarantees. This includes the establishment of a company acting as a Global Guarantor for all traders in Gibraltar, ensuring that guarantee requirements do not present a barrier to participation in customs procedures under the Treaty arrangements.



The Hon. Gemma Arias-Vasquez, Minister for Business, stated:

“The publication of this guidance is an important step in ensuring that Gibraltar’s business community is fully equipped to navigate all of the customs registration requirements that will flow from Treaty arrangements. As part of that process, it is important for us to be able to give our businesses the comfort they require by confirming that these registrations will NOT render their business taxable in Spain. We have also worked to ensure that guarantee requirements will not stand in the way of our businesses. Further Guidance Notes on other aspects of the regime will be published by HM Customs Gibraltar in the coming weeks.”

ENDS



SOLICITUD DEL EORI

Para obtener el EORI es necesario disponer de un NIF emitido por la AEAT.

Para simplificar el proceso, el EORI se tramitarán en la misma solicitud del NIF, por lo que deberá presentar **un único registro** con la siguiente documentación:

- Escrito en el que indica que solicita el EORI
- Correo electrónico (recibirá un aviso para recoger el NIF y el EORI)
- Teléfono de contacto
- Modelos y documentación para la solicitud del NIF

Si va a solicitar el **EORI de persona jurídica** recuerde que deberá obtener el NIF tanto de persona jurídica como el NIF de persona física del representante legal de la entidad. **Todo ello deberá solicitarlo en el mismo registro de solicitud del EORI.**

La presentación **del registro** se puede realizar por las dos vías disponibles para solicitar el NIF de acuerdo con las instrucciones de los apartados siguientes:

- Vía telemática
- Presencial en cualquier Administración o Delegación de la Agencia Tributaria

Cuando el NIF y el EORI estén disponibles para su **recogida en la oficina**, recibirá un **aviso en el correo electrónico proporcionado** desde la dirección de correo: ComunicaciónAduanaEspana.Gibraltar@correo.aeat.es.

Es posible que reciba otras notificaciones procedentes de la AEAT, no atienda a las mismas. **Únicamente deberá acudir a la oficina de la AEAT una vez recibida la notificación procedente del correo mencionado.**



SOLICITUD DEL NIF DE PERSONAS JURÍDICAS

La solicitud del NIF se realiza con el modelo de declaración censal 036.

¿Qué documentación debo presentar?

Todos los documentos **deberán estar traducidos al español mediante traducción oficial**, en su caso, por traductor jurado o a través de representaciones consulares o diplomáticas.

(1) Modelo 036.

(2) Documentación que acredite la existencia de la Entidad no residente. Deberá incluir Apostilla de la Haya.

*Este documento puede ser la escritura de constitución en su país y los estatutos de la Entidad **inscritos en registro oficial de su país** o certificación de un notario o de una autoridad registral o fiscal que acredite la existencia de la sociedad.*

(3) Fotocopia del NIF del representante legal de la sociedad y documento que lo acredite. Si no tiene NIF de persona física deberá solicitarlo aportando la documentación correspondiente en el mismo registro de solicitud del NIF y EORI de persona jurídica (apartado solicitud del NIF de personas físicas).

(4) Fotocopia del NIF de la persona que actúa ante la AEAT en nombre de la entidad, y documento que acredite la capacidad de representación.

(5) En relación con la persona física que firma la solicitud del número de identificación fiscal para de la entidad como representante legal o voluntario:

- a. Tarjeta o documento acreditativo del **número de identificación fiscal**, atribuido por la Administración española.
- b. Documento que acredite que la persona que firma la solicitud del número de identificación fiscal de la entidad tiene **poder suficiente para ello**.

A tal efecto, bastará la propia certificación de la autoridad registral o fiscal del país de origen que acredite la existencia de la entidad, cuando la persona que firma la solicitud sea el representante legal de la entidad, y en la referida certificación conste igualmente como representante legal.

¿Cómo cumplimento el modelo 036?

La cumplimentación se realizará a través del siguiente enlace: [Modelo 036 \(agenciatributaria.gob.es\)](https://agenciatributaria.gob.es)

Debe seleccionar persona jurídica:

The screenshot shows the 'Modelo 036' online form. In the 'Datos identificativos' section, there is a dropdown menu for 'Selección del tipo de contribuyente:'. Two options are visible: 'Persona física' and 'Persona jurídica', with 'Persona jurídica' selected and highlighted by a red box. Below this, there are several numbered steps (121-126) and a 'Volver' button.

Rellenará **ÚNICAMENTE** la casilla **102 Razón o denominación social** (como mínimo 3 caracteres):

The screenshot shows the 'Modelo 036' online form. In the 'Datos identificativos' section, the '102 Razón o denominación social' field is highlighted with a red box. Below this field, there is a warning message: 'No rellene el campo NIF si su intención es solicitar uno nuevo'. There are also buttons for 'Acceder a la predeclaración' and 'Atás'.

Se rellenarán los datos del modelo (ANEXO MODELO 036) y, una vez finalizado, deberá guardarlo para presentarlo, junto al resto de documentación, a través de alguna de las formas de presentación.



ANEXO MODELO
036.pdf

Es muy importante que se cumplimenten los datos para recibir avisos electrónicos que se encuentran en la página 2B del modelo 036:

The screenshot shows the 'Modelo 036' interface. At the top, there are navigation buttons like 'Importar', 'Exportar', and 'Manual 036'. Below that, a tabbed interface shows 'Página 2B' selected. The main form area contains several sections. The section 'Datos de teléfonos y direcciones electrónicas para recibir avisos de la AEAT, TEA y DGT' is highlighted with a red border. This section includes fields for 'Datos de contacto' (phone number, email, fax), 'Datos de correo electrónico para avisos', and 'Aplicación Móvil AEAT'. There are also radio buttons for 'AEAT', 'TEA', and 'DGT'.

En caso de tener problemas se adjunta enlace a las Instrucciones del modelo:

[Agencia Tributaria: Anexo 3. Instrucciones Modelo 036](#)

Además, "Cuando acceda al formulario del modelo censal 036, encontrará el icono "ADI ¿Necesitas ayuda?". Pinchando en el mismo, además de poder ampliar información, podrá solicitar que le atienda por chat uno de nuestros especialistas para aclarar sus dudas, así como concertar [Cita](#) para evitar esperas para que la Agencia Tributaria le llame por teléfono para confeccionar y presentar el modelo 036".

This screenshot shows the bottom part of the form. At the bottom left, it says 'TEA y DGT. (Páginas 2B y 2C)'. At the bottom right, there is a button with the text '¿Necesitas ayuda?' and a small icon of a person, which is circled in red.

¿Cómo presento el Modelo 036 y la documentación?

Podrá presentar la solicitud de **NIF y el EORI** por las siguientes vías:

1. **Vía telemática** a través de Internet (la más recomendada).

Para ello deberá presentar la documentación a través de un representante con certificado electrónico o Cl@ve PIN.

Se presentará mediante el siguiente enlace: [Modelo 036. Solicitud de asignación de NIF de entidad - no presencial](#)

El trámite del procedimiento es **G3229 - Solicitud de asignación de NIF a entidad** y para que el registro se tramite con prioridad es necesario que en el **asunto** se incluya **NIF GIBRALTAR**.

Registro Telemático

1. Generación de la solicitud 2. Firma y envío de la solicitud 3. Recibo de presentación

Datos del trámite

Trámite: **G3229** Solicitud de asignación de NIF a entidad

Procedimiento: G322 - Modelos 036. Censo de empresarios, profesionales y retenedores - Declaración censal de alta, modificación y baja.

Asunto
NIF GIBRALTAR

2. **En impreso** mediante entrega directa en cualquier Administración o Delegación de la Agencia Tributaria. Podrán acudir **sin cita previa indicando que quieren presentar documentación por registro. Para agilizar los trámites deben indicar al personal que le atienda que se trata de una solicitud de NIF para la obtención del EORI.**

SOLICITUD DEL NIF DE PERSONAS FÍSICAS

La solicitud del NIF se realiza con el modelo de declaración censal 030.

¿Qué documentación debo presentar?

- (1) **Modelo 030.**
- (2) Fotocopia del **Pasaporte en vigor del solicitante u otro Documento de Identidad** en vigor equivalente al Documento Nacional de Identidad **de su país de origen** que acredite su identidad, edad y nacionalidad.
- (3) **Declaración responsable** de no estar obligado a tener NIE e indicando que el NIF solicitado ante la Administración Tributaria se va a utilizar exclusivamente para realizar operaciones con naturaleza o trascendencia tributaria.

Se adjunta modelo:



Declaración
responsable.docx

En caso de que solo vaya a realizar **operaciones con trascendencia tributaria** bastará con la aportación de la documentación mencionada. Si, por el contrario, fuese a efectuar además otra serie de trámites que supongan relacionarse por sus intereses económicos, profesionales o sociales a los efectos del art. 205 RExt (como abrir cuentas bancarias en España a nombre de la persona física) necesitará solicitar la obtención de un **NIE en la Dirección General de Policía** y, en el momento de solicitar el NIF ante la AEAT, acreditar que ha sido solicitado el NIE a la Dirección General de la policía.

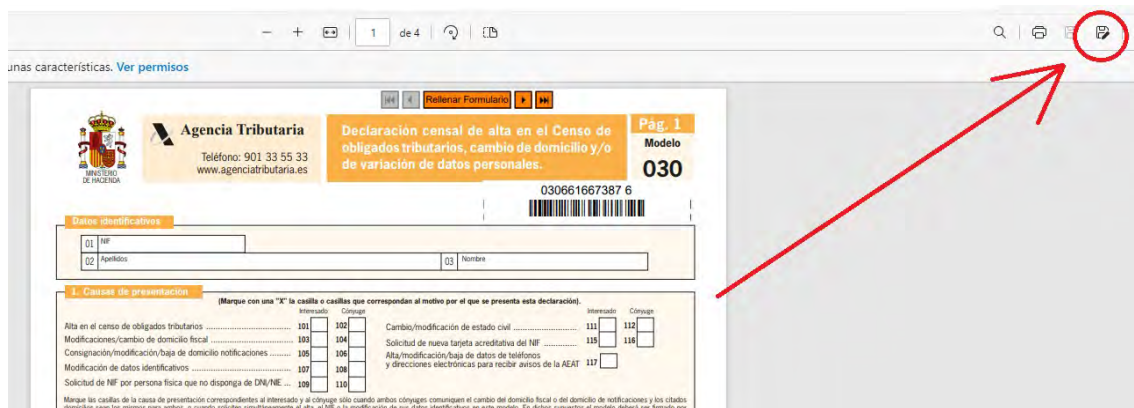
¿Cómo cumplimento el modelo 030?

El modelo 030 debe ser descargado desde el siguiente enlace: [Descarga del modelo](#)

Antes de rellenar el modelo 030, debe descargar y guardar el fichero en su ordenador (no rellenarlo online).

Siga estos pasos:

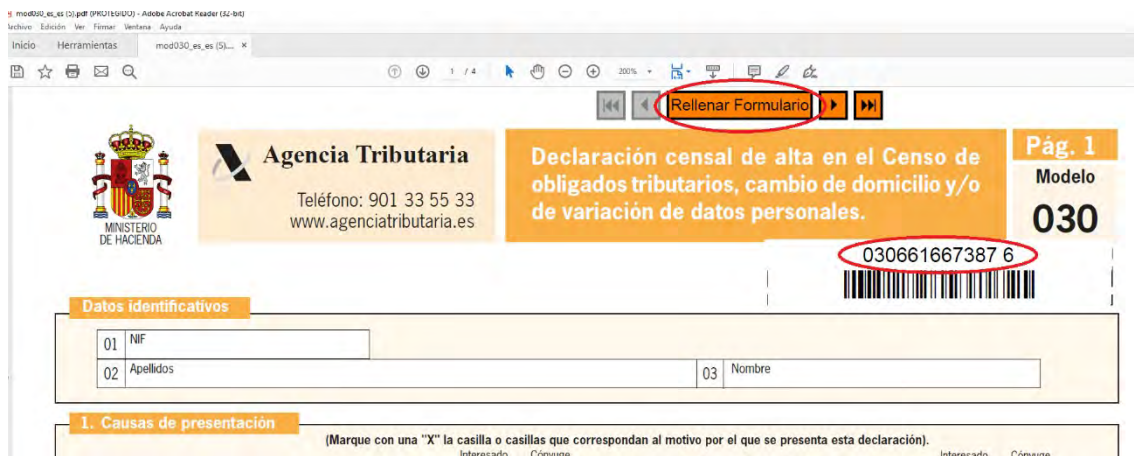
1. Antes de rellenar el modelo debe **guardarlo en su ordenador**:



2. Tras guardarlo, **debe cerrar el archivo y abrir el que ha guardado**.

3. Debe pulsar en **Rellenar Formulario**.

En ese momento **cambiará el nº de justificante** que aparece sobre el código de barras. Este paso es necesario para que se genere un nº de justificante válido (**compruebe que el nº de justificante ha cambiado**).



4. Se rellenarán los datos del modelo (ANEXO MODELO 030) y, una vez finalizado, **deberá guardarlo para presentarlo, junto al resto de documentación**, a través de alguna de las formas de presentación.

ANEXO MODELO
030.pdf

Es muy importante que se cumplimente la casilla 117 del apartado 1 y los datos para recibir avisos electrónicos que se encuentran en el apartado 4:

1. Causas de presentación

(Marque con una "X" la casilla o casillas que correspondan al motivo por el que se presenta esta declaración).

	Interesado	Cónyuge		Interesado	Cónyuge
Alta en el censo de obligados tributarios	101 <input type="checkbox"/>	102 <input type="checkbox"/>	Cambio/modificación de estado civil	111 <input type="checkbox"/>	112 <input type="checkbox"/>
Modificaciones/cambio de domicilio fiscal	103 <input type="checkbox"/>	104 <input type="checkbox"/>	Solicitud de nueva tarjeta acreditativa del NIF	115 <input type="checkbox"/>	116 <input type="checkbox"/>
Consignación/modificación/baja de domicilio notificaciones	105 <input type="checkbox"/>	106 <input type="checkbox"/>	Alta/modificación/baja de datos de teléfonos y direcciones electrónicas para recibir avisos de la AEAT 117 <input checked="" type="checkbox"/>		
Modificación de datos identificativos	107 <input type="checkbox"/>	108 <input type="checkbox"/>			
Solicitud de NIF por persona física que no disponga de DNI/NIE ...	109 <input checked="" type="checkbox"/>	110 <input type="checkbox"/>			

Marque las casillas de la causa de presentación correspondientes al interesado y al cónyuge sólo cuando ambos cónyuges comuniquen el cambio del domicilio fiscal o del domicilio de notificaciones y los citados domicilios sean los mismos para ambos, o cuando soliciten simultáneamente el alta, el NIF o la modificación de sus datos identificativos en este modelo. En dichos supuestos el modelo deberá ser firmado por ambos cónyuges.

4. Datos de teléfonos y direcciones electrónicas para recibir avisos de la AEAT

426 Prefijo país 427 Tfno. móvil para avisos 431 Baja

429 Correo electrónico para avisos 432 Baja

IMPORTANTE: Al consignar el número de teléfono y/o la dirección de correo electrónico se autoriza a su uso por la AEAT para realizar avisos informativos.

¿Cómo presento el Modelo 030 y la documentación?

Podrá presentar la solicitud de **NIF** y el **EORI** por las siguientes vías:

1. **Vía telemática** a través de Internet (la más recomendada).

Para ello deberá presentar la documentación a través de un representante con certificado electrónico o CI@ve PIN.

Se presentará mediante el siguiente enlace: [Modelo 030. Solicitud de NIF de persona física - sin DNI/NIE - no presencial](#)

El trámite del procedimiento es **G3218 - Solicitud de NIF de persona física, sin DNI/NIE, no presencial** y para que el registro se tramite con prioridad es necesario que en el **asunto** se incluya **NIF GIBALTAR**.

Registro Telemático

1. Generación de la solicitud
2. Firma y envío de la solicitud
3. Recibo de presentación

Datos del trámite

Trámite: G3218 - Solicitud de NIF de persona física, sin DNI/NIE, no presencial.

Procedimiento: G321 - Modelo 030. Censo de obligados tributarios-Declaración censal de alta, cambio de domicilio y/o de variación de datos personales.

Asunto

NIF GIBALTAR

2. **En impreso** mediante entrega directa en cualquier Administración o Delegación de la Agencia Tributaria. Podrán acudir **sin cita previa indicando que quieren presentar documentación por registro. Para agilizar los trámites deben**



indicar, al personal que le atienda, que se trata de una solicitud de NIF para la obtención del EORI.



**GOVERNMENT OF GIBRALTAR
MINISTRY OF FINANCE
HM CUSTOMS
GIBRALTAR**



GUIDANCE NOTE ISSUED BY HM CUSTOMS GIBRALTAR

REGISTRATION REQUIREMENTS FOR GIBRALTAR TRADERS USING CUSTOMS IT SYSTEMS (EORI AND NIF)

1. Purpose

This Guidance Note has been prepared to assist Gibraltar traders, customs representatives, freight forwarders and logistics operators who intend to move goods under:

- NCTS (New Computerised Transit System);
- EU customs transit procedures;
- customs warehousing/suspended procedures;
- import/export declarations involving the EU; and
- related customs movements connected with Spain and the wider EU customs territory.

This Note sets out the registration requirements for participation in these procedures and explains how the relevant registration numbers are linked.

2. Registrations Required for EU Customs & NCTS Movements

Traders wishing to operate within EU customs systems and transit procedures will require the following registrations:

Registration	Purpose	Who Requires It
EORI (Economic Operators Registration and Identification Number)	Customs identification number used throughout the EU customs territory	Businesses involved in customs/import/export/transit operations
NIF (Número de Identificación Fiscal)	Spanish tax identification number required to obtain a Spanish EORI	Gibraltar companies and traders operating in customs procedures connected with Spain

3. EORI – The Primary Customs Requirement

The EORI number is the main customs registration number used throughout the EU for:

- customs declarations;
- import/export movements;
- transit movements under NCTS;
- customs guarantees;
- warehousing procedures; and
- other customs formalities.

Without an EORI number, traders cannot participate in EU customs procedures.

For Gibraltar traders operating movements in or through Spain and the EU customs territory, a **Spanish-issued EORI** will be required.

4. Relationship Between the EORI and the NIF

In Spain, the EORI is directly linked to the Spanish NIF. The Spanish EORI is effectively structured as follows:

ES + NIF

Accordingly, a trader cannot obtain a Spanish EORI without first obtaining a Spanish NIF. Where an EORI is required for customs operations, the NIF is a prerequisite.

This means that participation in:

- NCTS;
- EU customs transit;
- import/export procedures; and
- customs tax/duty suspension regimes,

will generally require both:

- a Spanish EORI; and
- a Spanish NIF.

5. Why These Registrations Are Being Required

Under the scheme of the treaty, the requirement for an EORI arises from the practical operation of:

- EU customs legislation;
- NCTS transit controls; and
- customs supervision procedures.

Under these systems:

- traders participating in customs procedures must be identifiable within EU customs databases;
- customs liabilities, guarantees and transit procedures must be traceable; and
- customs authorities must be able to identify the consignee, declarant and responsible parties connected with the movement.

Where a customs agent is completing the customs formalities, and paying the relevant taxes and duties from their own accounts, on your behalf, you will not require an EORI.

6. Important Clarification – NIF for customs identification purposes does not Create Spanish Tax Obligations

Obtaining a Spanish NIF for customs identification purposes **DOES NOT** mean that:

- the business is considered established in Spain;
- the business becomes taxable in Spain; or
- the trader is subject to full Spanish tax reporting obligations.

The existence of the NIF alone does not of itself create obligations such as:

- quarterly tax returns;
- VAT filings;
- corporation tax filings;
- annual accounts submissions; or
- Spanish accounting/bookkeeping obligations.

Those issues only arise where a business is actually carrying out taxable economic activity within Spain.

For the purposes of the treaty, the registrations are **NOT** required in order to carry out taxable economic activity within Spain. Instead, they are required only for:

- customs identification;
- customs transit control;
- customs declarations; and
- participation in EU customs systems.

The above has been confirmed to HMC Customs by the Spanish Agencia Tributaria, by UN customs experts and in independent legal advice provided to HMGoG.

7. Costs Associated with the Registrations

The costs are as follows:

Registration	Cost Position
NIF	No significant administrative fee
EORI	Linked to NIF registration

Additional professional or administrative costs may arise where traders use:

- legal representatives,
- or authorised agents,

to assist with applications.

8. How to apply.

We attach a guide prepared by the Spanish Agencia Tributaria specifically for Gibraltar operators. We also attach a free translation into English of that document.

With regard to the requirement for “official translation” of the relevant documents please note that, in order to expedite the application procedure, the Agencia Tributaria will provide a dispensation from the requirement for the translation to be “official”. So a simple translation will suffice. Official translations may be requested in due course but they are not necessary for the application process.

If you require assistance in the application process and do not know who to go to we can recommend persons or ask the Spanish authorities to recommend such persons to us.

If you require any general assistance on these matters, please contact HM Customs via email at ncts@hmcustoms.gov.gi

HM Customs Gibraltar
22 May 2026



EORI APPLICATION

To obtain the EORI (Economic Operator Registration and Identification) number, you are required to have a NIF (numero de identificación fiscal) issued by the AEAT (Agencia Tributaria.)

To simplify the process, the EORI will be processed in the same application as the NIF, so you must submit **a single record** with the following documentation:

- Letter indicating that you are requesting the EORI
- Email (you will receive a notice to pick up the NIF and EORI)
- Contact telephone number
- Forms and documentation for the NIF application

If you are going to apply for the **EORI on behalf of a body corporate**, remember that you must obtain the NIF of both the body corporate and the NIF of a natural person representing the company (i.e. Director). **All this must be requested in the same EORI application register.**

The registration can be submitted via the two available ways to apply for the NIF in accordance with the instructions in the following sections:

- Online
- In person at any Administration or Delegation of the Tax Agency (AEAT)

When the NIF and EORI are available for **collection at the office**, you will receive a **notice at the email provided** from the email address: ComunicaciónAduanaEspana.Gibraltar@correo.aeat.es.

You will only have to go to the AEAT office once you have received the notification from the aforementioned email.



APPLICATION FOR THE NIF OF LEGAL ENTITIES

The application for the NIF is made using declaration form 036.

What documentation do I need to submit?

All documents **must be translated into Spanish by official translation**, where appropriate, by a sworn translator or through consular or diplomatic representations.

(1) Form 036.

(2) Documentation that proves the existence of the non-resident Entity (certificate of incorporation). It must include **Hague Apostille**.

*This document can be the deed of incorporation in your country and the articles of association of the Entity **registered in the official registry of your country** or certification from a notary or a registry or tax authority that proves the existence of the company.*

(3) Photocopy of the NIF of the legal representative of the company and document that accredits it. *If you do not have a natural person NIF, you must apply for it by providing the corresponding documentation in the same application register for the NIF and EORI of a legal person (application section for the NIF of natural persons).*

(4) Photocopy of the NIF of the person acting before the AEAT on behalf of the entity, and document accrediting the capacity to represent.

(5) In relation to the natural person who signs the application for the tax identification number for the entity as a legal or voluntary representative:

a. Card or document accrediting the **tax identification number**, attributed by the Spanish Administration.

b. Document that proves that the person signing the application for the entity's tax identification number has **sufficient power to do so**.

To this end, the certification of the registration or tax authority of the country of origin that certifies the existence of the entity will suffice, when the person signing the application is the legal representative of the entity, and the aforementioned certification also appears as the legal representative.



How do I fill out form 036?

Completion will be done through the following link: [Form 036 \(agenciatributaria.gob.es\)](http://Form_036(agenciatributaria.gob.es))

You must select legal person:

The screenshot shows the 'Modelo 036' web interface. At the top, there are navigation buttons: 'Reportar', 'Exportar', '7 Modelo 036', 'Vista previa', '+ Nueva declaración', 'Validar declaración', and 'Generar predeclaración'. Below this, there are tabs for 'Página 1', 'Página 2', 'Página 3', 'Página 4', 'Página 5', 'Página 6', 'Página 7', and 'Página 8'. The main content area is titled 'Datos identificativos' and contains two input fields: '101 NIF' and '102 Razón o denominación social'. Below these fields, there is a section for 'Tipo de contribuyente' with a dropdown menu. The dropdown is open, showing two options: 'Persona física' and 'Persona jurídica', with 'Persona jurídica' highlighted by a red box. To the left of the dropdown, there is a label 'Selección de tipo de contribuyente:'. Below the dropdown, there is a list of links for various sections of the form, such as '121 Identificación de la empresa', '122 Modificación y base de datos de la empresa', etc.

You will fill in box **102 ONLY 102 Company name** (at least 3 characters):

This screenshot is similar to the previous one, showing the 'Modelo 036' web interface. The '102 Razón o denominación social' field is highlighted with a red box. Below the field, there is a message: 'No rellene el campo NIF si su intención es solicitar uno nuevo'. Below the message, there are two buttons: 'Acceder a la predeclaración' and 'Atás'. The '101 NIF' field is also visible but not highlighted.

The details of the form (ANNEX FORM 036) must be filled in and, once completed, it must be saved to be submitted, along with the rest of the documentation, through one of the forms of filing.



ANEXO MODELO
036.pdf



It is very important that you fill in the data to receive electronic notices that can be found on page 2B of form 036:

Modelo 036

Importar | Exportar | 7 Manual 036 | Vista previa | Nueva declaración | Validar declaración | Generar predeclaración

Página | **Página 2B** | Página 2C | Página 3 | Página 4 | Página 5 | Página 6 | Página 7 | Página 8 | Página 9 | Página 10

Datos de identificación:

D1/D2 Persona jurídica o entidad residente o constituida en España SI NO D3 Código país de residencia D28 Fecha de efecto residencia fiscal

Identificación:

D4 NIF D5 Razón o denominación social D6 Insurgencia

D7 NIF otros países/NIF-IVA (NIF-IVA) D8 Fecha acuerdo voluntario D9 Fecha constitución D10 Fecha inscripción registral D11 Código identificación fiscal del Estado de residencia/NIF-IVA (NIF-IVA)

D29 Dominio o dirección de internet D20 Dominio o dirección de internet

Datos de teléfonos y direcciones electrónicas para recibir avisos de la AEAT, TEA y DGT:

AEAT Alta Baja TEA Alta Baja DGT Alta Baja

Datos de contacto:

D25 Teléfono para D27 Tlx móvil para avisos Confirmación Tlx. móvil Alta / Modificación Baja

D26 Correo electrónico para avisos Alta / Modificación Baja

Aplicación Móvil AEAT Alta Baja

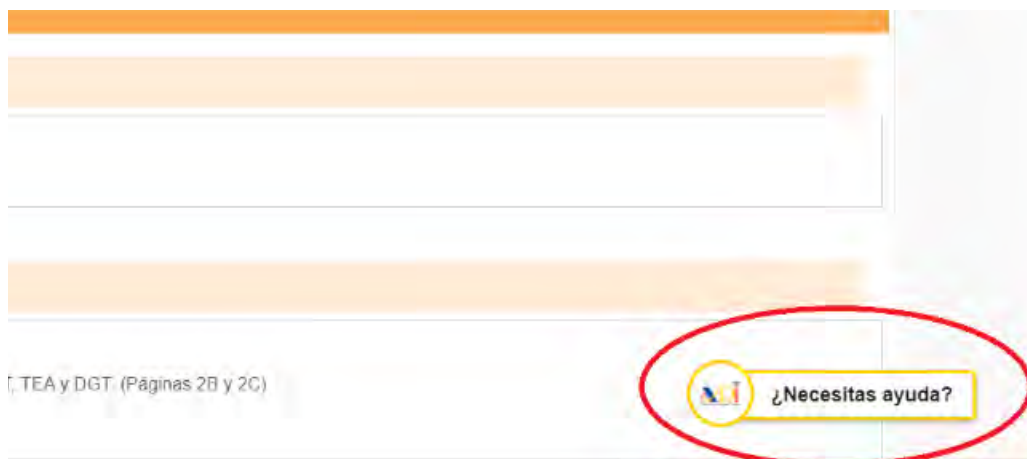
¡IMPORTANTE! Al consignar el número de teléfono (o la dirección de correo electrónico) se notificará a su vez por la AEAT, Tributación Económica, Administración del Estado y Dirección General de Tributos para realizar avisos electrónicos. Los datos facilitados serán útiles para todos los organismos a los que se notificará electrónica o telemática.

N.I. ¿Necesitas ayuda?

a link to the Model Instructions is attached:

[Tax Agency: Annex 3. Instructions Model 036](#)

In addition, "When you access form 036, you will find the icon "ADI, do you need help?". By clicking on it, in addition to being able to provide more information, you can request that one of our specialists attend you by chat to clarify your doubts, as well as make an [appointment](#) to avoid waiting for the Tax Agency to call you by phone to prepare and file form 036".



How do I file Form 036 and the documentation?

You can submit the application for **NIF and the EORI** in the following ways:

1. Online



To do this, you must submit the documentation through a representative with an electronic certificate or CI@ve PIN.

It will be submitted using the following link: [Form 036. Application for assignment of entity NIF - non-face-to-face](#)

The procedure is **G3229 - Application for assignment of NIF to entity** and for the registration to be processed with priority it is necessary that the **NIF GIBALTAR** is included *in the matter*.

Registro Telemático

1. Generación de la solicitud 2. Firma y envío de la solicitud 3. Recibo de presentación

Datos del trámite

Trámite: G3229 Solicitud de asignación de NIF a entidad

Procedimiento: G322 - Modelos 036. Censo de empresarios, profesionales y retenedores - Declaración censal de alta, modificación y baja.

Asunto
NIF GIBALTAR

2. **Printed** by direct delivery to any Administration or Delegation of the Tax Agency. They can go **without an appointment indicating that they want to present documentation by registration. To speed up the procedures, they must indicate to the staff who attend them that it is a NIF application to obtain the EORI.**



APPLICATION FOR THE NIF OF NATURAL PERSONS

The application for the NIF is made with the census declaration form 030.

What documentation do I need to submit?

- (1) **Form 030.**
- (2) Photocopy **of the applicant's valid Passport or other valid Identity Document** equivalent to the National Identity Document of **their country of origin** that proves their identity, age and nationality.
- (3) **Responsible declaration** of not being obliged to have a NIE and indicating that the NIF requested from the Tax Administration will be used exclusively to carry out operations with a tax nature or significance.

A model is attached:



Declaración
responsable.docx

In the event that you are only going to carry out **operations with tax significance**, the provision of the aforementioned documentation will suffice. If, on the other hand, you are also going to carry out another series of procedures that involve relating to your economic, professional or social interests for the purposes of art. 205 RExt (such as opening bank accounts in Spain in the name of the natural person) you will need to apply for a **NIE at the Directorate General of Police** and, at the time of applying for the NIF before the AEAT, prove that the NIE has been requested from the Directorate General of the Police.



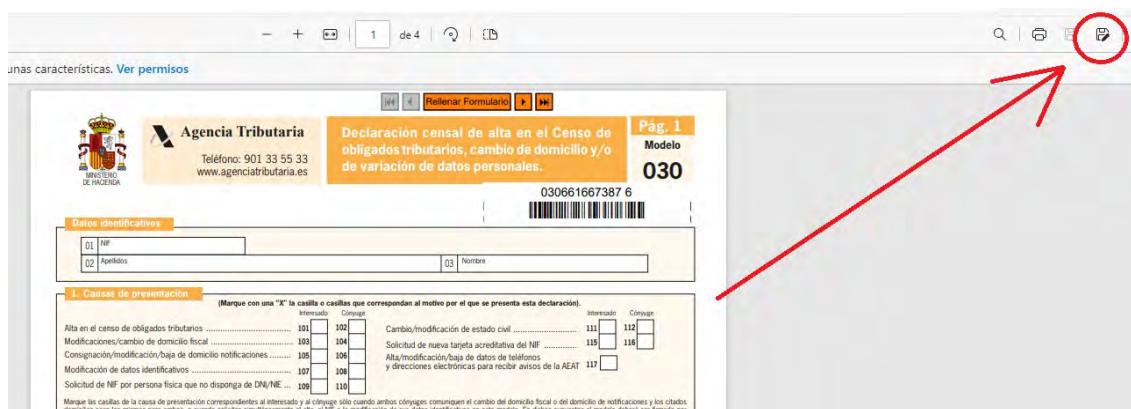
How do I fill out form 030?

Form 030 must be downloaded from the following link: [Download the form](#)

Before filling in form 030, you must download and save the file on your computer (do not fill it in online).

Follow these steps:

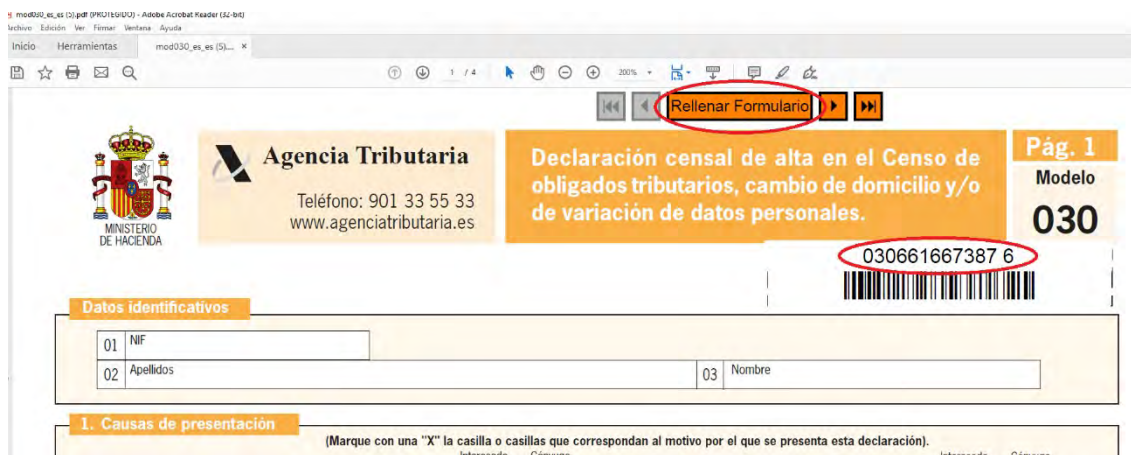
1. Before filling in the form, you must **save it to your computer**:



2. After saving, you need to close the file and open the one you saved.

3. You must click on **Fill in Form**.

At that time, **the receipt number** that appears on the barcode will change. This step is necessary for a valid receipt number to be generated (**check that the receipt number has changed**).



4. The details of the form (ANNEX FORM 030) must be filled in and, once completed, **it must be kept to be submitted, together with the rest of the documentation**, through one of the forms of filing.



ANEXO MODELO 030.pdf



It is very important that you fill in box 117 of section 1 and the data to receive electronic notices found in section 4:

1. Causas de presentación (Marque con una "X" la casilla o casillas que correspondan al motivo por el que se presenta esta declaración).

	Interesado	Cónyuge		Interesado	Cónyuge
Alta en el censo de obligados tributarios	101 <input type="checkbox"/>	102 <input type="checkbox"/>	Cambio/modificación de estado civil	111 <input type="checkbox"/>	112 <input type="checkbox"/>
Modificaciones/cambio de domicilio fiscal	103 <input type="checkbox"/>	104 <input type="checkbox"/>	Solicitud de nueva tarjeta acreditativa del NIF	115 <input type="checkbox"/>	116 <input type="checkbox"/>
Consignación/modificación/baja de domicilio notificaciones	105 <input type="checkbox"/>	106 <input type="checkbox"/>	Alta/modificación/baja de datos de teléfonos y direcciones electrónicas para recibir avisos de la AEAT	117	<input checked="" type="checkbox"/>
Modificación de datos identificativos	107 <input type="checkbox"/>	108 <input type="checkbox"/>			
Solicitud de NIF por persona física que no disponga de DNI/NIE ...	109 <input checked="" type="checkbox"/>	110 <input type="checkbox"/>			

Marque las casillas de la causa de presentación correspondientes al interesado y al cónyuge sólo cuando ambos cónyuges comuniquen el cambio del domicilio fiscal o del domicilio de notificaciones y los citados domicilios sean los mismos para ambos, o cuando soliciten simultáneamente el alta, el NIF o la modificación de sus datos identificativos en este modelo. En dichos supuestos el modelo deberá ser firmado por ambos cónyuges.

4. Datos de teléfonos y direcciones electrónicas para recibir avisos de la AEAT

426 Prefijo país	427 Tfno. móvil para avisos	431 Baja
<input type="text"/>	<input type="text"/>	<input type="text"/>
429 Correo electrónico para avisos		432 Baja
<input type="text"/>		<input type="text"/>

IMPORTANTE: Al consignar el número de teléfono y/o la dirección de correo electrónico se autoriza a su uso por la AEAT para realizar avisos informativos.

How do I file Form 030 and the documentation?

You can submit the application for **NIF and the EORI** in the following ways:

1. Online

To do this, you must submit the documentation through a representative with an electronic certificate or CI@ve PIN.

It will be submitted through the following link: [Form 030. Application for a natural person's NIF - without DNI/NIE - non-face-to-face](#)

The procedure is **G3218 - Application for NIF of a natural person, without DNI/NIE, not face-to-face** and for the registration to be processed with priority it is necessary that the **NIF GIBRALTAR** is included *in the matter*.

Registro Telemático

1. Generación de la solicitud
2. Firma y envío de la solicitud
3. Recibo de presentación

Datos del trámite

Trámite: **G3218** - Solicitud de NIF de persona física, sin DNI/NIE, no presencial.

Procedimiento: G321 - Modelo 030. Censo de obligados tributarios-Declaración censal de alta, cambio de domicilio y/o de variación de datos personales.

Asunto

NIF GIBRALTAR

2. **Printed** by direct delivery to any Administration or Delegation of the Tax Agency. They can go **without an appointment indicating that they want to present documentation by registration. To speed up the procedures, they must indicate, to the staff who attend them, that it is a NIF application to obtain the EORI.**